

CÔNG TY CỔ PHẦN IN VÀ BAO BÌ MỸ CHÂU

**Địa chỉ : 18 Lũy Bán Bích – Phường Tân Thới Hòa – Quận Tân Phú – TP
HCM**

Điện thoại : 39 612 844 – 39 612 387

Fax : 39 612 737

BÁO CÁO TÀI CHÍNH

QUÍ 2 NĂM 2014

NƠI NHẬN BÁO CÁO: BAN KIỂM SOÁT

CÔNG TY CỔ PHẦN IN VÀ BAO BÌ MỸ CHÂU

BẢNG CÂN ĐỐI KẾ TOÁN

Ngày 30/06/2014

Đơn vị tính: đồng


TÀI SẢN	Mã số	Thuyết Minh	30/06/2014	01/01/2014
1	2	3	4	5
A-TÀI SẢN NGẮN HẠN	100		184.916.036.552	191.977.418.820
I.Tiền và các khoản tương đương tiền	110		6.338.248.123	11.866.984.022
1.Tiền	111	(1)	6.338.248.123	11.866.984.022
2.Các khoản tương đương tiền	112		-	-
II.Các khoản đầu tư tài chính ngắn hạn	120		5.486.334.000	-
1.Đầu tư ngắn hạn	121		5.486.334.000	-
2.Dự phòng giảm giá đầu tư ngắn hạn	129		-	-
III.Các khoản phải thu ngắn hạn	130		47.114.187.454	49.427.658.954
1.Phải thu khách hàng	131		46.125.813.879	49.758.644.353
2.Trả trước cho người bán	132		1.504.916.688	283.177.514
3.Phải thu nội bộ ngắn hạn	133		-	-
4.Phải thu theo tiến độ kế hoạch hợp đồng xây dựng	134		-	-
5.Các khoản phải thu khác	135	(2)	229.626.961	312.305.082
6.Dự phòng phải thu ngắn hạn khó đòi	139		(746.170.074)	(926.467.995)
IV.Hàng tồn kho	140		123.563.153.957	129.436.063.764
1.Hàng tồn kho	141	(3)	123.563.153.957	129.436.063.764
2.Dự phòng giảm giá hàng tồn kho	149		-	-
V.Tài sản ngắn hạn khác	150		2.414.113.018	1.246.712.080
1.Chi phí trả trước ngắn hạn	151	(4)	327.356.031	295.010.373
2.Thuế GTGT được khấu trừ	152		326.701.892	183.511.798
3.Thuế và các khoản khác phải thu Nhà nước	154		1.043.834.095	275.131.909
5.Tài sản ngắn hạn khác	158	(5)	716.221.000	493.058.000
B.TÀI SẢN DÀI HẠN	200		120.993.564.441	129.060.133.951
I.Các khoản phải thu dài hạn	210		-	-
1.Phải thu dài hạn của khách hàng	211		-	-
2.Vốn kinh doanh ở đơn vị trực thuộc	212		-	-
3.Phải thu dài hạn nội bộ	213		-	-
4.Phải thu dài hạn khác	218		-	-
5.Dự phòng phải thu dài hạn khó đòi	219		-	-
II.Tài sản cố định	220		113.198.870.527	122.091.950.665
1.Tài sản cố định hữu hình	221	(6)	110.938.629.687	119.685.887.835
- Nguyên giá	222		280.524.834.232	279.943.448.872
- Giá trị hao mòn lũy kế	223		(169.586.204.545)	(160.257.561.037)
2.Tài sản cố định thuê tài chính	224		2.260.240.840	2.406.062.830
- Nguyên giá	225		2.916.439.794	2.916.439.794
- Giá trị hao mòn lũy kế	226		(656.198.954)	(510.376.964)

3.Tài sản cố định vô hình	227		-	-
- Nguyên giá	228		-	-
- Giá trị hao mòn lũy kế	229		-	-
4.Chi phí xây dựng cơ bản dở dang	230		-	-
III.Bất động sản đầu tư	240		-	-
- Nguyên giá	241		-	-
- Giá trị hao mòn lũy kế	242		-	-
IV.Các khoản đầu tư tài chính dài hạn	250		1.459.985.400	1.466.652.000
1.Đầu tư vào công ty con	251		-	-
2.Đầu tư vào công ty liên kết, liên doanh	252		-	-
3.Đầu tư dài hạn khác	258		1.972.000.000	1.972.000.000
4.Dự phòng giảm giá đầu tư tài chính dài hạn	259		(512.014.600)	(505.348.000)
V.Tài sản dài hạn khác	260		6.334.708.514	5.501.531.286
1.Chi phí trả trước dài hạn	261		4.981.765.514	5.148.588.286
2.Tài sản thuế thu nhập hoãn lại	262		-	-
3.Tài sản dài hạn khác	268		1.352.943.000	352.943.000
TỔNG CỘNG TÀI SẢN	270		305.909.600.993	321.037.552.771
NGUỒN VỐN				
	Mã số	Thuyết Minh	30/06/2014	01/01/2014
A-NỢ PHẢI TRẢ	300		146.175.230.897	157.238.316.362
I.Nợ ngắn hạn	310		130.661.061.665	138.084.479.478
1.Vay và nợ ngắn hạn	311	(7)	68.433.050.649	68.946.282.833
2.Phải trả người bán	312		36.002.912.306	38.696.616.222
3.Người mua trả tiền trước	313		335.697.861	1.585.755.210
4.Thuế và các khoản phải nộp Nhà nước	314	(8)	2.441.372.074	3.922.952.041
5.Phải trả người lao động	315		2.582.652.868	5.244.011.444
6.Chi phí phải trả	316	(9)	373.499.573	1.332.873.660
7.Phải trả nội bộ	317		-	-
8.Phải trả theo tiến độ kế hoạch hợp đồng xây dựng	318		-	-
9.Các khoản phải trả, phải nộp ngắn hạn khác	319	(10)	19.586.448.090	16.868.487.693
10.Dự phòng phải trả ngắn hạn	320		-	-
11.Quỹ khen thưởng, phúc lợi	323		905.428.244	1.487.500.375
II.Nợ dài hạn	330		15.514.169.232	19.153.836.884
1.Phải trả dài hạn người bán	331		-	-
2.Phải trả dài hạn nội bộ	332		-	-
3.Phải trả dài hạn khác	333		-	-
4.Vay và nợ dài hạn	334	(11)	15.197.737.362	18.837.405.014
5.Thuế thu nhập hoãn lại phải trả	335		316.431.870	316.431.870
6.Dự phòng trợ cấp mất việc làm	336		-	-
7.Dự phòng phải trả dài hạn	337		-	-
8.Doanh thu chưa thực hiện	338		-	-
9.Quỹ phát triển khoa học và công nghệ	338		-	-
B-VỐN CHỦ SỞ HỮU	400		159.734.370.096	163.799.236.409
I.Vốn chủ sở hữu	410	(12)	159.734.370.096	163.799.236.409

1.Vốn đầu tư của chủ sở hữu	411		103.395.200.000	103.395.200.000
2.Thặng dư vốn cổ phần	412		24.080.701.449	24.080.701.449
3.Vốn khác của chủ sở hữu	413		-	-
4.Cổ phiếu quỹ	414		(317.124.000)	(317.124.000)
5.Chênh lệch đánh giá lại tài sản	415		-	-
6.Chênh lệch tỷ giá hối đoái	416		-	-
7.Quỹ đầu tư phát triển	417		15.549.308.448	13.739.774.805
8.Quỹ dự phòng tài chính	418		8.869.638.050	7.696.602.023
9.Quỹ khác thuộc vốn chủ sở hữu	419		-	-
10.Lợi nhuận sau thuế chưa phân phối	420		8.156.646.149	15.204.082.132
11.Nguồn vốn đầu tư XDCB	421		-	-
12.Quỹ hỗ trợ sắp xếp doanh nghiệp	421		-	-
II.Nguồn kinh phí và quỹ khác	430		-	-
1.Nguồn kinh phí	432		-	-
2.Nguồn kinh phí đã hình thành TSCĐ	433		-	-
TỔNG CỘNG NGUỒN VỐN	440		305.909.600.993	321.037.552.771

CHỈ TIÊU NGOÀI BẢNG CÂN ĐỐI KẾ TOÁN	Thuyết	30/06/2014	01/01/2014
Tài sản thuê ngoài			
Vật tư, hàng hóa nhận giữ hộ, nhận gia công (tờ)		637.911	199.448
Hàng hóa nhận bán hộ, nhận ký gửi			
Nợ khó đòi đã xử lý			
Ngoại tệ các loại			
- USD		2.761,22	0,68
- SGD		0,34	0,34
Dự toán chi sự nghiệp, dự án			

Người lập biểu



NGUYỄN THỊ QUYÊN

Kế Toán Trưởng



VÕ NGỌC HUỖNH THU



BÁO CÁO KẾT QUẢ HOẠT ĐỘNG KINH DOANH
QUÝ 2 NĂM 2014

Đơn vị tính: đồng

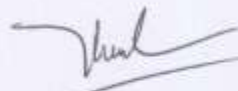
CHỈ TIÊU	MÃ SỐ	THUYẾT MINH	Quý 2		Lũy kế từ đầu năm đến cuối quý này	
			2014	2013	2014	2013
1	2	3	4	5	6	7
1. Doanh thu bán hàng và cung cấp dịch vụ	01	(13)	95.446.539.574	89.663.380.270	168.870.347.154	176.657.154.596
2. Các khoản giảm trừ doanh thu	02		-	-	18.664.750	37.222.800
3. Doanh thu thuần về bán hàng và cung cấp dịch vụ (10 = 01 - 02)	10		95.446.539.574	89.663.380.270	168.851.682.404	176.619.931.796
4. Giá vốn hàng bán	11	(14)	81.414.163.916	75.782.590.486	143.777.730.185	145.749.568.716
5. Lợi nhuận gộp về bán hàng và cung cấp dịch vụ (20 = 10 - 11)	20		14.032.375.658	13.880.789.784	25.073.932.219	30.870.363.080
6. Doanh thu hoạt động tài chính	21	(15)	62.278.811	454.447.714	70.985.645	463.076.549
7. Chi phí tài chính	22	(16)	2.540.325.926	1.954.297.123	4.137.662.924	3.252.322.491
- Trong đó: Chi phí lãi vay	23		2.271.808.881	1.763.655.290	3.841.145.820	2.892.950.173
8. Chi phí bán hàng	24	(17)	3.222.459.567	2.851.322.948	5.346.049.904	5.000.335.191
9. Chi phí quản lý doanh nghiệp	25	(18)	2.704.630.462	2.381.483.538	5.499.439.654	4.478.737.041
10. Lợi nhuận thuần từ hoạt động kinh doanh (30 = 20 + (21 - 22) - (24 + 25))	30		5.627.238.514	7.148.133.889	10.161.765.382	18.602.044.906
11. Thu nhập khác	31	(19)	295.473.221	27.312.480	295.473.271	227.312.563
12. Chi phí khác	32	(20)	-	26.339.041	-	26.339.041
13. Lợi nhuận khác (40 = 31 - 32)	40		295.473.221	973.439	295.473.271	200.973.522
14. Tổng lợi nhuận kế toán trước thuế (50 = 30 + 40)	50		5.922.711.735	7.149.107.328	10.457.238.653	18.803.018.428
15. Chi phí thuế TNDN hiện hành	51		1.302.996.582	1.787.276.832	2.300.592.504	4.700.754.607
16. Chi phí thuế TNDN hoãn lại	52		-	86.618.722	-	86.618.722
17. Lợi nhuận sau thuế thu nhập doanh nghiệp (60 = 50 - 51 + 52)	60		4.619.715.153	5.275.211.774	8.156.646.149	14.015.645.099
18. Lãi cơ bản trên cổ phiếu	70		448	511	790	1.358

Người lập biểu



NGUYỄN THỊ QUYÊN

Kế toán trưởng



VÕ NGỌC HUỲNH THƯ



Ngày 07 tháng 07 năm 2014.

Chức vụ: Giám Đốc



NGUYỄN QUÝ


BÁO CÁO LƯU CHUYỂN TIỀN TỆ

Theo phương pháp trực tiếp
QUÍ 2 NĂM 2014

Đơn vị tính: đồng

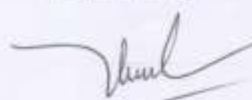
CHỈ TIÊU	MÃ SỐ	Lũy kế từ đầu năm đến cuối quý này	
		2014	2013
Lưu chuyển tiền từ hoạt động kinh doanh			
Thu tiền từ bán hàng, cung cấp dịch vụ và doanh thu khác	01	177.377.491.202	175.004.667.011
Tiền chi trả cho người cung cấp hàng hoá, dịch vụ	02	(121.330.301.852)	(91.661.752.277)
Tiền chi trả cho người lao động	03	(17.974.742.187)	(17.259.432.704)
Tiền chi trả lãi vay	04	(3.491.650.295)	(2.502.502.222)
Tiền chi nộp thuế TNDN	05	(4.034.171.864)	(6.706.804.476)
Tiền thu khác từ hoạt động kinh doanh	06	11.820.037.751	9.921.985.963
Tiền chi khác từ hoạt động kinh doanh	07	(28.410.298.339)	(26.717.228.472)
Lưu chuyển tiền thuần từ hoạt động kinh doanh	20	13.956.364.416	40.078.932.823
Lưu chuyển tiền từ hoạt động đầu tư			
Tiền chi mua sắm, xây dựng TSCĐ và các TS dài hạn khác:	21	(1.087.864.694)	(32.408.108.241)
Tiền thu thanh lý, nhượng bán TSCĐ và các TS dài hạn khác:	22	-	200.000.000
Tiền chi cho vay và mua các công cụ nợ của đơn vị khác:	23	(5.486.334.000)	-
Tiền thu hồi cho vay, bán lại công cụ nợ của đơn vị khác:	24	-	-
Tiền chi đầu tư vốn vào đơn vị khác:	25	-	-
Tiền thu hồi vốn vào đơn vị khác:	26	-	-
Thu lãi tiền cho vay, cổ tức và lợi nhuận được chia:	27	69.068.898	448.751.568
Lưu chuyển tiền thuần từ hoạt động đầu tư	30	(6.505.129.796)	(31.759.356.673)
Lưu chuyển tiền từ hoạt động tài chính			
Tiền thu từ phát hành cổ phiếu, nhận vốn góp của chủ sở hữu	31	-	-
Tiền chi trả vốn góp cho các chủ sở hữu, mua lại cổ phiếu của	32	-	-
Tiền vay ngắn hạn, dài hạn nhận được	33	101.577.162.578	88.154.565.117
Tiền chi trả nợ gốc vay	34	(105.458.386.859)	(90.332.577.041)
Tiền chi trả nợ thuê tài chính	35	(317.100.540)	-
Cổ tức, lợi nhuận đã trả cho chủ sở hữu	36	(8.782.239.500)	(8.603.808.200)
Lưu chuyển tiền thuần từ hoạt động tài chính	40	(12.980.564.321)	(10.781.820.124)
Lưu chuyển tiền thuần trong kỳ (50 = 20 + 30 + 40)	50	(5.529.329.701)	(2.462.243.974)
Tiền và tương đương tiền đầu kỳ	60	11.866.984.022	5.622.310.872
Ảnh hưởng của thay đổi tỷ giá hối đoái quy đổi ngoại tệ	61	593.802	-
Tiền và tương đương tiền cuối kỳ (70 = 50 + 60 + 61)	70	6.338.248.123	3.160.066.898

Người lập biểu



NGUYỄN THỊ QUYÊN

Kế Toán Trưởng

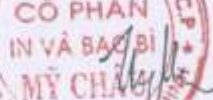


VÕ NGỌC HUỖNH THƯ



Ngày: 19 tháng 07 năm 2014

Tổng Giám Đốc



NGUYỄN QUÝ

THUYẾT MINH BÁO CÁO TÀI CHÍNH QUÍ 2 NĂM 2014

I. Đặc điểm hoạt động

Công ty cổ phần in và bao bì Mỹ Châu (tên giao dịch đối ngoại của Công ty viết tắt là MPC) là một Công ty cổ phần được thành lập theo quyết định số 207/1998/QĐ/BNN-TCCB ngày 10 tháng 12 năm 1998 của Bộ trưởng Bộ Nông nghiệp và Phát triển Nông thôn.

Giấy chứng nhận đăng ký kinh doanh số 0301671386 (lần 7) ngày 13 tháng 12 năm 2011 do Sở Kế hoạch và Đầu tư Thành phố Hồ Chí Minh cấp.

Trụ sở và nhà xưởng của Công ty đặt tại số 18 Lũy Bán Bích, Phường Tân Thời Hòa, Quận Tân Phú, Thành phố Hồ Chí Minh.

Ngành nghề kinh doanh : In, tráng verni trên sắt lá, sản xuất gia công các loại bao bì bằng kim loại, kinh doanh các loại sắt lá, nhôm lá (dạng cuộn, dạng tờ), các loại vật tư, hóa chất sử dụng công nghệ in trên sắt lá, các hoạt động dịch vụ khác: mua bán các loại máy móc thiết bị và phụ tùng thay thế dùng trong lĩnh vực in, tráng verni trên sắt lá, sản xuất các loại bao bì bằng kim loại và sản xuất các loại sắt lá, dịch vụ cho thuê sân bãi, nhà xưởng kho tàng thuộc quyền sử dụng và quyền sở hữu của Công ty.

II. Niên độ kế toán và đơn vị tiền tệ sử dụng

Niên độ kế toán được bắt đầu từ ngày 01 tháng 01 và kết thúc vào ngày 31 tháng 12 hàng năm

Đơn vị tiền tệ được sử dụng trong kế toán là đồng Việt Nam.

III. Tóm lược các chính sách kế toán quan trọng

Chế độ kế toán

Sổ sách kế toán được ghi chép theo chế độ kế toán Việt Nam và được soạn thảo trên cơ sở quy ước theo giá gốc.

Giá trị hàng tồn kho

Hàng tồn kho được ghi nhận theo phương pháp kê khai thường xuyên;

Chi phí nguyên vật liệu bao gồm giá mua cộng chi phí liên quan;

Giá nguyên vật liệu xuất kho được áp dụng theo phương pháp bình quân gia quyền;

Giá thành thành phẩm bao gồm nguyên vật liệu trực tiếp, tiền lương công nhân trực tiếp và chi phí quản lý phần xưởng.

Tài sản cố định

Nguyên giá của một tài sản cố định bao gồm giá mua và các khoản chi phí liên quan trực tiếp đến việc đưa tài sản đó vào sử dụng. Những chi phí cải tiến và làm mới chủ yếu được ghi vào tài sản cố định, những chi phí bảo trì và sửa chữa được ghi vào chi phí của năm hiện hành.

Khấu hao tài sản cố định được tính theo phương pháp đường thẳng. Thời gian khấu hao cho một số nhóm tài sản như sau:

Nhà, xưởng và vật kiến trúc 05-28 năm.

Máy móc thiết bị 05-12 năm.

Phương tiện vận tải 05-06 năm.

Dụng cụ quản lý 03-05 năm.

Các nghiệp vụ ngoại tệ

Đồng Việt Nam (VND) được sử dụng làm tiền tệ hạch toán để lập các báo cáo tài chính. Các nghiệp vụ phát sinh bằng ngoại tệ được chuyển thành đồng Việt Nam theo tỷ giá do Ngân hàng TM CP Đầu tư và Phát triển Việt Nam – Chi nhánh Thành phố Hồ Chí Minh công bố tại thời điểm phát sinh. Chênh lệch do việc chuyển đổi ngoại tệ được ghi nhận vào kết quả hoạt động kinh doanh trong năm.

Những tài sản bằng tiền và công nợ bằng ngoại tệ được qui đổi sang đồng Việt Nam theo tỷ giá mua vào của Ngân hàng TM CP Đầu tư và Phát triển Việt Nam – Chi nhánh Thành phố Hồ Chí Minh công bố tại ngày lập Bảng cân đối kế toán. Lãi lỗ do việc chuyển đổi trên được ghi nhận vào kết quả hoạt động kinh doanh trong năm.

Doanh thu

Doanh thu thể hiện trên Báo cáo kết quả hoạt động kinh doanh là doanh thu được ghi nhận khi sản phẩm và dịch vụ đã được cung cấp.

Bảo hiểm xã hội và bảo hiểm y tế

Công ty trích bảo hiểm xã hội dựa trên lương cơ bản như sau: Bảo hiểm xã hội được trích vào chi phí là 18% và 8% trừ lương công nhân viên.

Công ty trích bảo hiểm y tế dựa trên lương cơ bản như sau: Bảo hiểm y tế được trích vào chi phí là 3% và 1,5% trừ lương công nhân viên.

Công ty trích bảo hiểm thất nghiệp trên lương cơ bản như sau: Bảo hiểm thất nghiệp được trích vào chi phí là 1% và 1% trừ lương công nhân viên.

Thuế thu nhập doanh nghiệp

Thuế thu nhập doanh nghiệp: thuế thu nhập doanh nghiệp được tính bằng 22% lợi nhuận thu được.

IV. Thông tin bổ sung cho các khoản mục trình bày trong Bảng cân đối kế toán và Báo cáo kết quả kinh doanh

	30/06/2014	01/01/2014
1. Tiền		
- Tiền mặt _ VND	885.392.189	10.343.598
- Tiền gửi ngân hàng _ VND	5.394.036.170	11.856.620.447
- Tiền gửi ngân hàng _ USD	58.813.986	14.338
- Tiền gửi ngân hàng _ SGD	5.778	5.639
- Tiền gửi ngân hàng _ EUR	-	-
Cộng	6.338.248.123	11.866.984.022
2. Các khoản phải thu ngắn hạn khác	30/06/2014	01/01/2014
- Thuế GTGT tài sản thuế tài chính	229.305.302	152.464.565
- Phải thu CBCNV	321.659	-
- Phải thu nhân viên	-	159.840.517
Cộng	229.626.961	312.305.082
3. Hàng tồn kho	30/06/2014	01/01/2014
- Hàng mua đang đi đường	9.491.114.286	11.088.723.683
- Nguyên liệu, vật liệu	94.174.821.070	97.356.851.513
Trong đó: _ Sắt lò	86.966.163.476	87.405.598.159
_ Hóa chất	5.523.865.705	8.595.801.933
_ Vật liệu phụ	28.105.721	20.704.971
_ Xăng dầu	1.287.818.047	678.418.639
_ Phụ tùng	368.868.121	656.327.811
- Công cụ, dụng cụ	206.798.035	231.565.956
- Thành phẩm	11.052.406.847	11.594.552.192
- Hàng hóa	8.638.013.719	9.164.370.420
Cộng	123.563.153.957	129.436.063.764
4. Chi phí trả trước ngắn hạn	30/06/2014	01/01/2014
- Chi phí nhập nguyên liệu	82.688.332	50.342.674
- Chi phí trả trước	244.667.699	244.667.699
- Chi phí vật tư xuất dùng	-	-
Cộng	327.356.031	295.010.373
5. Tài sản ngắn hạn khác	30/06/2014	01/01/2014
- Tam ứng cho nhân viên	679.263.000	456.100.000
- Ký quỹ nhập nguyên vật liệu, máy móc thiết bị	36.958.000	36.958.000
Cộng	716.221.000	493.058.000

6. Tình hình tăng giảm tài sản cố định

6.1 Tình hình tăng giảm tài sản cố định hữu hình

	Nhà cửa vật kiến trúc	Máy móc thiết bị	Phương tiện vận tải	Dụng cụ quản lý	Tài sản khác	Cộng
Nguyên giá TSCĐ hữu hình						
Số dư đầu năm	9 591 116 550	264 329 208 832	5 523 371 503	232 320 244	267 431 743	279 943 448 872
- Mua trong năm		501 615 360		79 770 000		581 385 360
- Đầu tư XDCB hoàn thành						
- Tăng khác						
- Chuyển sang bất động sản đầu tư						
- Thanh lý, nhượng bán						
- Giảm khác						
Số dư cuối năm	9 591 116 550	264 830 824 192	5 523 371 503	312 090 244	267 431 743	280 524 834 232
Giá trị hao mòn lũy kế						
Số đầu năm	8 706 422 028	148 065 013 801	3 015 873 221	202 820 244	267 431 743	160 257 561 037
- Khấu hao trong năm	61 049 772	8 988 809 802	272 883 936	5 899 998		9 328 643 508
- Tăng khác						
- Chuyển sang bất động sản đầu tư						
- Thanh lý, nhượng bán						
- Giảm khác						
Số cuối năm	8 767 471 800	157 053 823 603	3 288 757 157	208 720 242	267 431 743	169 586 204 545
Giá trị còn lại của TSCĐ hữu hình						
- Tại ngày đầu năm	884 694 522	116 264 195 031	2 507 498 282	29 500 000		119 685 887 835
- Tại ngày cuối năm	823 644 750	107 777 000 589	2 234 614 346	103 370 002		110 938 629 687
* Giá trị còn lại cuối năm của TSCĐ hữu hình đã dùng để thế chấp, cầm cố đảm bảo các khoản vay:						
* Nguyên giá TSCĐ cuối năm đã khấu hao hết nhưng vẫn còn sử dụng:	8 370 121 095	86 959 621 012	1 930 115 007	173 320 244	267 431 743	97 700 609 101
* Nguyên giá TSCĐ cuối năm chờ thanh lý:						
* Các cam kết về việc mua, bán TSCĐ hữu hình có giá trị lớn trong tương lai:						
* Các thay đổi khác về TSCĐ hữu hình:						

6.2 Tình hình tăng giảm tài sản cố định thuê tài chính

	Nhà cửa vật kiến trúc	Máy móc thiết bị	Phương tiện vận tải	Dụng cụ quản lý	Tài sản khác	Cộng
Nguyên giá TSCĐ thuê tài chính						
Số dư đầu năm						
- Thuê tài chính trong năm		2 916 439 794				2 916 439 794
- Mua lại TSCĐ thuê tài chính						
- Tăng khác						
- Trả lại TSCĐ thuê tài chính						
- Giảm khác						
Số dư cuối năm		2 916 439 794				2 916 439 794
Giá trị hao mòn lũy kế						
Số đầu năm		510 376 964				510 376 964
- Khấu hao trong năm		145 821 990				145 821 990
- Mua lại TSCĐ thuê tài chính						
- Tăng khác						
- Trả lại TSCĐ thuê tài chính						
- Giảm khác						
Số cuối năm		656 198 954				656 198 954
Giá trị còn lại của TSCĐ thuê tài chính						
- Tại ngày đầu năm		2 406 062 830				2 406 062 830
- Tại ngày cuối năm		2 260 240 840				2 260 240 840

	30/06/2014	01/01/2014
7. Vay và nợ ngắn hạn		
- Vay ngắn hạn BIDV	34.473.583.106	28.559.170.784
- Vay ngắn hạn HSBC	19.191.873.036	33.658.266.347
- Vay ngắn hạn CBCNV	7.936.784.100	
- Vay ngắn hạn ANZ		
- Nợ dài hạn đến hạn trả	6.830.810.407	6.728.845.702
Cộng	68.433.050.649	68.946.282.833
8. Thuế và các khoản phải nộp Nhà nước		
- Thuế giá trị gia tăng	1.231.930.085	360.740.375
- Thuế thu nhập doanh nghiệp	954.116.974	2.687.696.334
- Thuế thu nhập cá nhân	255.305.015	215.389.682
- Các khoản phải nộp khác	20.000	659.125.650
Cộng	2.441.372.074	3.922.952.041
9. Chi phí phải trả		
- Hoa hồng phải trả	71.581.335	966.021.877
- Trích trước chi phí lãi vay	301.918.238	300.755.533
- Chi phí khác		66.096.250
Cộng	373.499.573	1.332.873.660
10. Các khoản phải trả, phải nộp ngắn hạn khác		
- Kinh phí công đoàn	157.491.696	37.068.066
- Bảo hiểm xã hội	31.832.909	
- Bảo hiểm y tế		
- Các khoản phải trả, phải nộp khác	19.397.123.485	16.831.419.627
Cộng	19.586.448.090	16.868.487.693
11. Vay và nợ dài hạn		
a - Vay dài hạn	14.638.290.061	17.905.622.770
- Vay ngân hàng	14.638.290.061	17.905.622.770
b - Nợ dài hạn	559.447.301	931.782.244
- Thuế tài chính	559.447.301	931.782.244
- Nợ dài hạn khác		
Cộng	15.197.737.362	18.837.405.014



12a - Tình hình tăng giảm vốn chủ sở hữu và các quỹ :

	Vốn đầu tư của chủ sở hữu VND	Thặng dư vốn cổ phần VND	Cổ phiếu quỹ VND	Quỹ đầu tư phát triển VND	Quỹ dự phòng tài chính VND	Lợi nhuận chưa phân phối VND	CỘNG VND
NĂM TRƯỚC :							
Số dư 01/01/2013	103.995.200.000	24.080.701.449	(317.124.000)	12.753.605.949	6.659.948.434	12.476.433.383	159.028.765.215
Lợi nhuận trong kỳ						23.460.720.532	23.460.720.532
Phân phối lợi nhuận				1.006.168.856	1.036.853.589	(2.042.822.445)	-
Trích quỹ khen thưởng phúc lợi						(2.176.972.538)	(2.176.972.538)
Chia cổ tức năm 2012						(8.256.638.400)	(8.256.638.400)
Tạm ứng cổ tức năm 2013						(8.256.638.400)	(8.256.638.400)
Số dư 31/12/2013	103.995.200.000	24.080.701.449	(317.124.000)	13.759.774.805	7.696.602.023	15.204.082.132	163.799.236.409
KỶ NÀY :							
Số dư 01/01/2014	103.995.200.000	24.080.701.449	(317.124.000)	13.759.774.805	7.696.602.023	15.204.082.132	163.799.236.409
Phát hành thêm cổ phiếu							
Lợi nhuận trong kỳ						8.156.646.149	8.156.646.149
Mua lại cổ phiếu quỹ							
Phân phối lợi nhuận				1.809.533.643	1.173.036.027	(2.982.569.670)	-
Trích quỹ khen thưởng phúc lợi						(2.463.570.851)	(2.463.570.851)
Quỹ khuyến mãi khách hàng						(469.214.411)	(469.214.411)
Chia cổ tức năm 2012							
Cổ tức năm 2013 - đợt 2						(9.288.718.200)	(9.288.718.200)
Số dư 30/06/2014	103.995.200.000	24.080.701.449	(317.124.000)	15.549.308.448	8.869.638.050	8.156.646.149	159.734.570.096

b - Chi tiết vốn đầu tư của chủ sở hữu

	30/06/2014	01/01/2014
- Vốn góp của Nhà nước	41.245.880.000	41.245.880.000
- Vốn góp của các đối tượng khác	62.149.320.000	62.149.320.000
Cộng	103.395.200.000	103.395.200.000

c - Các giao dịch về vốn với các chủ sở hữu và phân phối cổ tức, chia lợi nhuận

	Từ 01/01/2014 đến 30/06/2014	Năm 2013
- Vốn đầu tư của chủ sở hữu		
+ Vốn góp đầu năm	103.395.200.000	103.395.200.000
+ Vốn góp tăng trong năm	-	-
+ Vốn góp giảm trong năm	-	-
+ Vốn góp cuối năm	103.395.200.000	103.395.200.000
- Cổ tức đã trả cho chủ sở hữu	8.782.239.500	16.415.238.800

d - Cổ phiếu

	Từ 01/01/2014 đến 30/06/2014	Năm 2013
- Số lượng cổ phiếu được phép phát hành	10.339.520	10.339.520
- Số lượng cổ phiếu đã phát hành trong năm	10.339.520	10.339.520
- Số lượng cổ phiếu được mua lại	18.722	18.722
- Số lượng cổ phiếu đang lưu hành	10.320.798	10.320.798
- Mệnh giá cổ phiếu đang lưu hành	10.000 đồng	10.000 đồng

13. Doanh thu thuần bán hàng và cung cấp dịch vụ	Từ 01/01/2014 đến 30/06/2014	Từ 01/01/2013 đến 30/06/2013
Trong đó:		
- Doanh thu hoạt động sản xuất kinh doanh	162.229.661.104	168.122.365.520
- Doanh thu kinh doanh khác	6.622.021.300	8.363.542.776
- Doanh thu cho thuê nhà xưởng	-	134.023.500
Cộng	168.851.682.404	176.619.931.796
14. Giá vốn hàng bán	Từ 01/01/2014 đến 30/06/2014	Từ 01/01/2013 đến 30/06/2013
- Doanh thu hoạt động sản xuất kinh doanh	137.155.728.885	137.386.025.940
- Doanh thu kinh doanh khác	6.622.021.300	8.363.542.776
Cộng	143.777.750.185	145.749.568.716
15. Doanh thu hoạt động tài chính	Từ 01/01/2014 đến 30/06/2014	Từ 01/01/2013 đến 30/06/2013
- Lãi tiền gửi, tiền cho vay	15.736.098	395.418.768
- Lãi chênh lệch tỷ giá	1.916.747	14.324.981
- Doanh thu hoạt động tài chính khác	53.332.800	53.332.800
- Hoàn nhập dự phòng đầu tư tài chính	-	-
Cộng	70.985.645	463.076.549
16. Chi phí tài chính	Từ 01/01/2014 đến 30/06/2014	Từ 01/01/2013 đến 30/06/2013
- Chi phí lãi tiền vay	3.841.145.820	2.892.950.173
- Lỗ chênh lệch tỷ giá	296.517.104	239.144.226
- Lỗ chênh lệch tỷ giá chưa thực hiện	-	313.559.492
- Chi phí tài chính do dự phòng giảm giá đầu tư tài chính	-	(193.331.400)
Cộng	4.137.662.924	3.252.322.491

17. Chi phí bán hàng	Từ 01/01/2014 đến 30/06/2014	Từ 01/01/2013 đến 30/06/2013
- Khấu hao tài sản	144.535.488	107.363.754
- Vật liệu bao bì	2.970.997.000	2.723.572.234
- Nhiên liệu	592.656.119	547.105.666
- Chi phí hoa hồng	500.909.263	714.882.390
- Chi phí vận chuyển	1.011.284.186	760.619.873
- Chi phí khác	125.667.848	146.791.274
Cộng	5.346.049.904	5.000.335.191
18. Chi phí quản lý doanh nghiệp	Từ 01/01/2014 đến 30/06/2014	Từ 01/01/2013 đến 30/06/2013
- Chi phí nhân viên quản lý	3.249.814.426	2.542.312.804
- Chi phí vật dụng văn phòng	233.033.746	162.638.868
- Khấu hao tài sản	28.741.634	30.298.002
- Tiền thuê đất	440.963.439	642.574.380
- Thuế môn bài	3.000.000	3.000.000
- Hoàn nhập dự phòng nợ phải thu khó đòi	(180.297.921)	-
- Dự phòng đầu tư tài chính	6.666.600	-
- Chi phí dịch vụ mua ngoài	593.695.765	369.374.844
- Chi phí khác	1.123.821.965	728.538.143
Cộng	5.499.439.654	4.478.737.041
19. Thu nhập khác	Từ 01/01/2014 đến 30/06/2014	Từ 01/01/2013 đến 30/06/2013
- Thu về nhượng bán, thanh lý TSCĐ	-	200.000.000
- Thu bồi thường	189.765.000	-
- Thu nhập khác	105.708.271	27.312.563
Cộng	295.473.271	227.312.563
20. Chi phí khác	Từ 01/01/2014 đến 30/06/2014	Từ 01/01/2013 đến 30/06/2013
- Chi phí về nhượng bán, thanh lý TSCĐ	-	-
- Chi bồi thường	-	26.339.041
- Chi phí khác	-	-
Cộng	-	26.339.041

21. Báo cáo bộ phận

Thông tin bộ phận được trình bày theo lĩnh vực kinh doanh và khu vực địa lý. Tuy nhiên do Công ty chỉ có hoạt động sản xuất bao bì bằng kim loại nên báo cáo bộ phận được lập theo khu vực địa lý.

Hoạt động của Công ty được phân bổ trong nước và xuất khẩu.

	Từ 01/01/2014 đến 30/06/2014	Từ 01/01/2013 đến 30/06/2013
Doanh thu thuần - nội địa	167.825.759.613	175.591.278.296
Doanh thu thuần - xuất khẩu	1.025.922.791	1.028.653.500
Cộng	168.851.682.404	176.619.931.796

V. Các thông tin khác

Thù lao của Hội đồng quản trị, Ban kiểm soát và Ban Giám đốc

Thù lao của Hội đồng quản trị, Ban kiểm soát và lương, thưởng trả cho Ban Giám đốc:

	Từ 01/01/2014 đến 30/06/2014	Từ 01/01/2013 đến 30/06/2013
Thù lao cho các thành viên HĐQT và Ban kiểm soát	399.800.000	460.000.000
Lương và thưởng trả cho Ban Giám đốc	278.512.538	279.443.077
Cộng	678.312.538	739.443.077

Nghiệp vụ và số dư với bên liên quan:

Các nghiệp vụ chủ yếu với các bên có liên quan như sau:

Công ty liên quan	Nội dung nghiệp vụ	Từ 01/01/2014 đến 30/06/2014	Năm 2013
Tổng công ty Rau quả Nông sản Công ty TNHH một thành viên	Chia cổ tức	3.712.129.200	6.599.340.800

Số dư các khoản phải trả với các bên liên có quan như sau:

Công ty liên quan	Nội dung nghiệp vụ	30/06/2013	31/12/2013
Tổng công ty Rau quả Nông sản Công ty TNHH một thành viên	Cổ tức phải trả	3.712.129.200	3.299.670.400

Ngày 19 tháng 07 năm 2014.

Người lập biểu



NGUYỄN THỊ QUYÊN

Kế toán trưởng



VÕ NGỌC HUỖNH THƯ



P. Tổng Giám đốc

NGUYỄN QUÍ